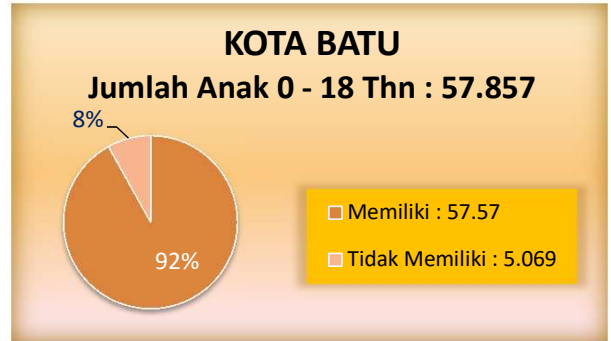
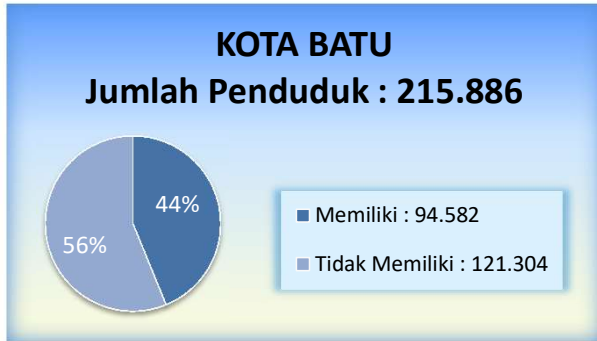


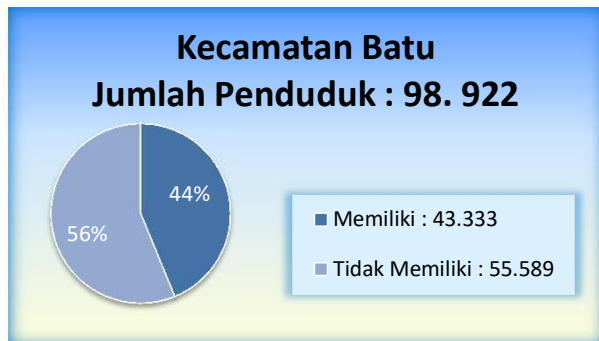
**Tabel Data Cakupan Kepemilikan Akta - Kota Batu**

Per Tanggal Agustus 2019

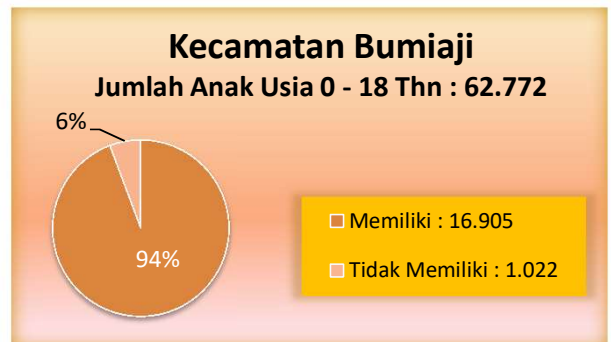
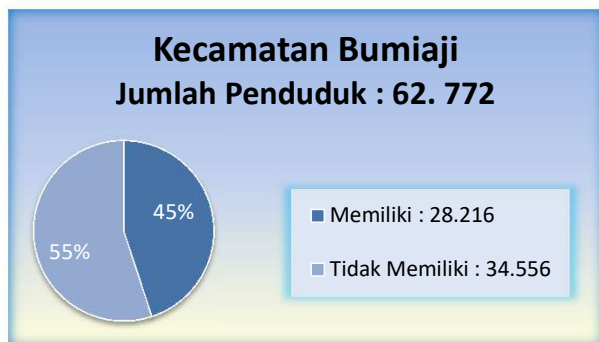
NO	Wilayah	PENDUDUK				Anak 0 - 18 Tahun			
		JUMLAH	Memiliki : 94.582	%	Tidak Memiliki : 121.304	JUMLAH	Memiliki : 57.57	%	Tidak Memiliki : 5.069
1	KOTA BATU	215.886	94.582	44	121.304	62.926	57.857	92	5.069



NO	KECAMATAN	PENDUDUK				Anak 0 - 18 Tahun			
		JUMLAH	Memiliki : 43.333	%	Tidak Memiliki : 55.589	JUMLAH	Memiliki : 26.238	%	Tidak Memiliki : 2.550
1	BATU	98.922	43.333	44	55.589	28.788	26.238	91	2.550



NO	KECAMATAN	PENDUDUK				Anak 0 - 18 Tahun			
		JUMLAH	Memiliki : 28.216	%	Tidak Memiliki : 34.556	JUMLAH	Memiliki : 16.905	%	Tidak Memiliki : 1.022
1	Bumiaji	62.772	28.216	45	34.556	17.927	16.905	94	1.022



NO	KECAMATAN	PENDUDUK				Anak 0 - 18 Tahun			
		JUMLAH	Memiliki : 23.033	%	Tidak Memiliki : 31.159	JUMLAH	Memiliki : 14.714	%	Tidak Memiliki : 14.497
1	Junrejo	54.192	23.033	43	31.159	16.211	14.714	91	1.497

